

B 20

130-200 KM max. 20 cm Ø

Mulcher wysokiego załadunku z rębakiem i rynną wyładowczą

Połączona technologia zapewniająca wyjątkowo drobne mulczowanie.

Dwa hydrauliczne wirniki podbieracza modelu B20 podbierają ścinki i wałki, podczas gdy górny wirnik porusza się płynnie w górę i w dół – dzięki temu materiał jest optymalnie podawany i transportowany do wewnątrz.

Specjalnie zaprojektowany wirnik High Density CUT CONTROL ze stałymi młotkami zapewnia dobre mulczowanie, jeszcze zanim materiał przejdzie przez drugi proces rozdrabniania w wydajnym rozdrabniaczu tarczowym. Powstała biomasa jest odprowadzana rynną wyrzutową do dołączonej przyczepy ciągnikowej.

Użycie tej maszyny jest tak wydajne, że obszar jednego hektara może zostać całkowicie oczyszczony z materiału w ciągu zaledwie kilku godzin. Drobno zmielony materiał jest wykorzystywany jako próchnica lub biomasa do spalania w instalacjach.

Wersja standardowa i specyfikacja

- > Rozdrabnia gałęzie i drewno o średnicy do 20 cm [8"]
- > Prędkość robocza 0-2 km/h
- > Zaczep tylny ISO 3-punktowy kat. 3, napęd pchany (zalecany układ jazdy wstecz)
- > Skrzynia biegów 750 obr./min
- > Dwustronna przekładnia pasowa
- > Dwa hydrauliczne wirniki podbierające
- > Rozdrabniacz tarczowy z wymiennymi płytami ściernymi i ostrzami ze stali odpornej na zużycie
- > Odporna na zużycie rynna wyrzutowa, obrotowa i przechyłana hydraulicznie
- > Hydraulicznie regulowany deflektor zsypu
- > Rolka podporowa
- > Wysokiej gęstości KONTROLA CIĘCIA Młotki wirnikowe z węgla wolframu MINI DUO hartowane PRZECIWOSTRZA
- > Szewrony z tylnymi lampami

Wymagane przyłącza hydrauliczne
5 podwójnego działania
1 dodatkowy zwrot



[YouTube www.youtube.com/seppimulcher](https://www.youtube.com/seppimulcher)

Dane techniczne • B20

Szerokość robocza	cm [inch]	150 [59]
Szerokość całkowita	cm [inch]	200 [79]
Głębokość	cm [inch]	192 [76]
Wysokość	cm [inch]	230 [91]
Waga (podst. bez opcji)	kg [lb]	3.100 [6,839]
Pasy	ilość	2 x 5
Młotki	ilość	28
Moc nominalna ciągnika	KM	130-200

Narzędzia



Stale młotki
MINI DUO

B20 · Zalety

Mocna i wytrzymała rama wykonana z wytrzymałej na rozciąganie i zużycie stali, wyposażona w wymienne płyty ochronne.

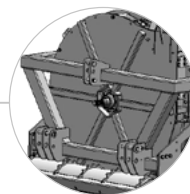
AR400

4-in-1: Zbieranie → Mulczowanie → Rozdrabnianie → Rozładunek



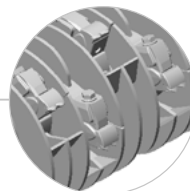
Hydrauliczna regulacja wysokości deflektora zsypu

Odporny na zużycie zsypl, hydraulicznie odchylany i obracany



Zmulczowany materiał jest rozdrabniany po raz drugi teraz w rozdrabniaczu tarczowym; rezultatem jest najdrobniejsza biomasa

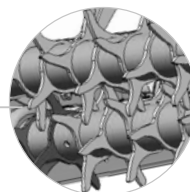
WEARPLATE



Wirnik CUT CONTROL o dużej gęstości z młotkami stałymi MINI DUO, końcówkami z węgla wolframu, hartowanymi PRZECIWOSTRZAMI

CARBIDE

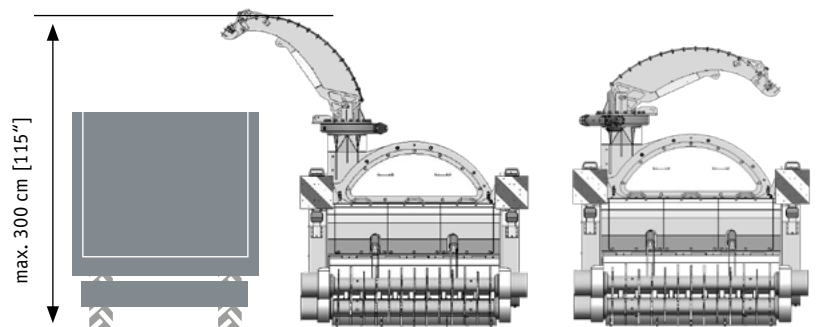
COUNTER CUTTERS



Wirniki hydrauliczne podnoszą materiał i podają go do maszyny.

BIONIC FEED

Regulowana rolka podporowa Wzmocnione łożysko i rolka



Maszyna dostarczana bez przyczepl.

* zalecana wysokość